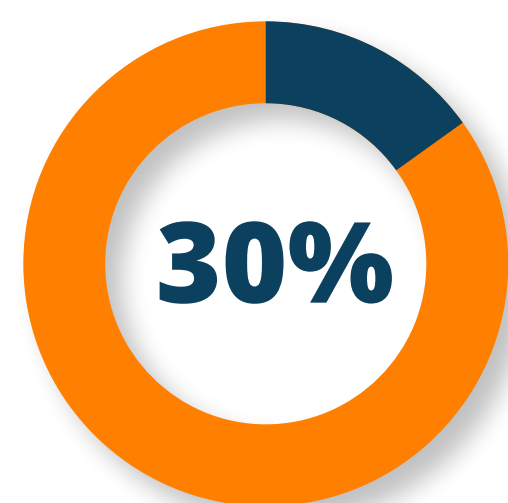


INDICADORES DE PERCEPCIÓN

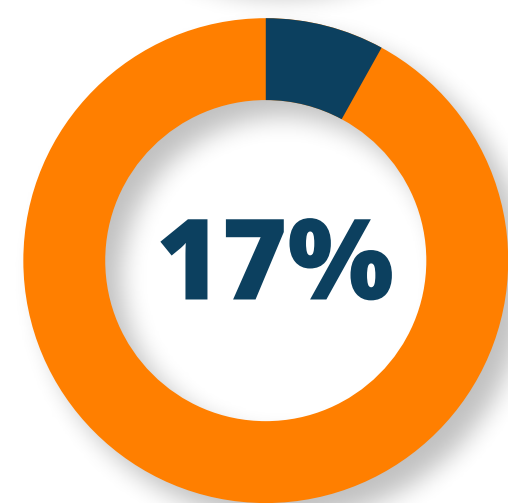


La información presentada corresponde a datos de encuestas realizadas en Arequipa metropolitana.



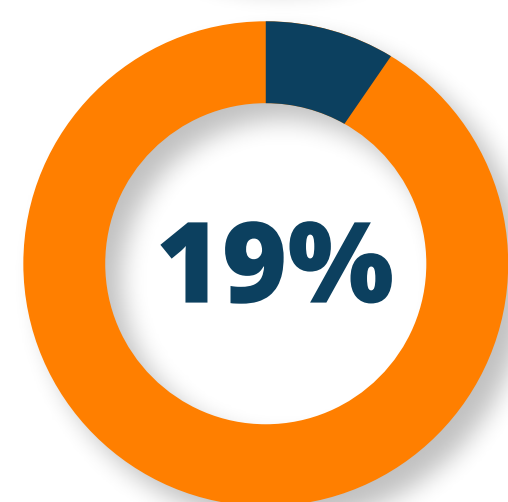
LIMPIEZA PÚBLICA

Satisfacción con la limpieza de la vía pública.




EMPLEO

Satisfacción con la facilidad para encontrar empleo.



CALIDAD DE TRANSPORTE PÚBLICO

Satisfacción con la calidad del servicio de transporte público.



SEGURIDAD CIUDADANA

Satisfacción con la seguridad ciudadana.

17%



SERVICIOS DE SALUD

Satisfacción con los servicios de salud.

31%

GESTIÓN MUNICIPAL



Satisfacción con la gestión de la Municipalidad Provincial de Arequipa.

8%

IDENTIFICACIÓN



Identificación de Arequipa como su ciudad.

80%



REFERENCIAS: Elaborado con información de la encuesta de opinión aplicada por Comunidad en Marcha del 13 al 23 de marzo de 2022, a una muestra de 400 residentes, representativa de la ciudad de Arequipa, con margen de error de 5.0% y nivel de confianza de 95%.